

## Informe de Ventas al Detal en Puerto Rico

Enero 2026

24 de marzo de 2026

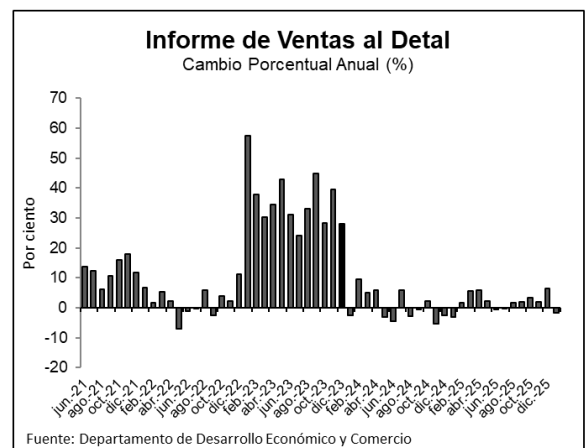
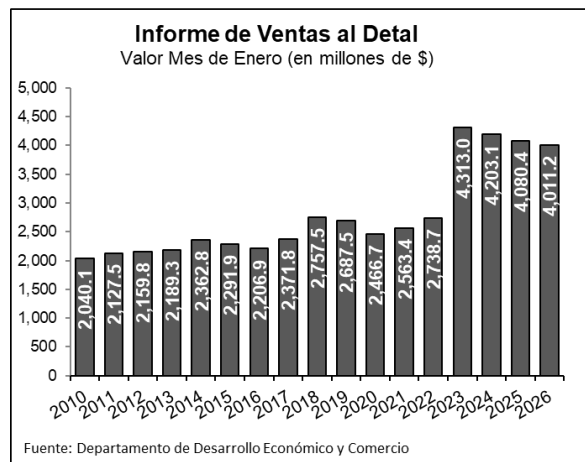
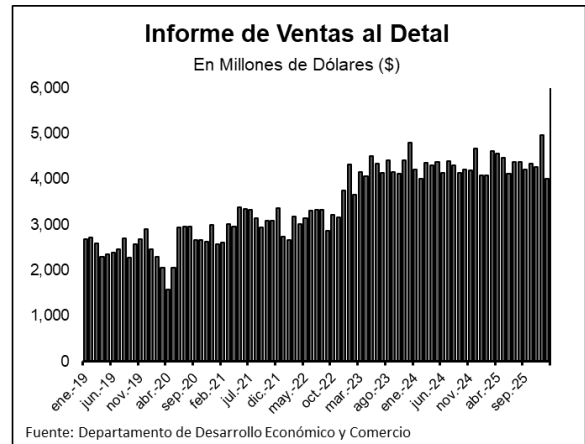
La Oficina de Estrategia e Inteligencia de Negocios del Departamento de Desarrollo Económico y Comercio de Puerto Rico (DDEC) presenta los resultados más sobresalientes del Informe de Ventas al Detal en Puerto Rico para enero 2026.

### Análisis Mensual (anualizado)

Las ventas registradas para enero de 2026 ascendieron a \$4,011.2 millones de dólares, lo que representa un descenso de 1.7%, si lo comparamos con el mismo mes en el 2025.

Los cambios más significativos durante el presente mes del año 2026 son los siguientes:

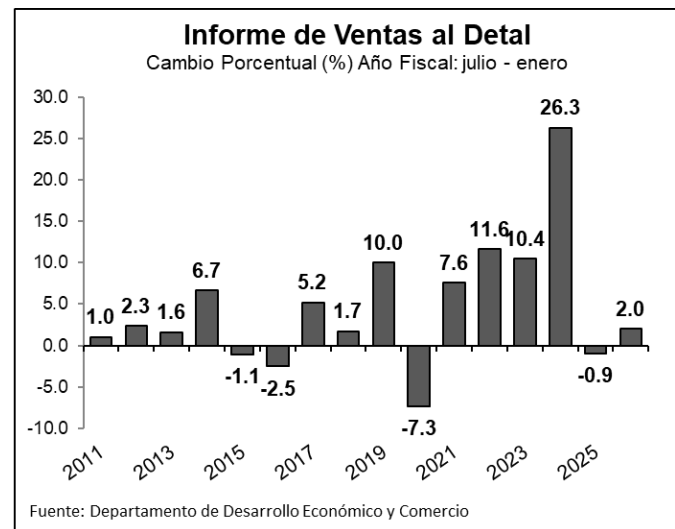
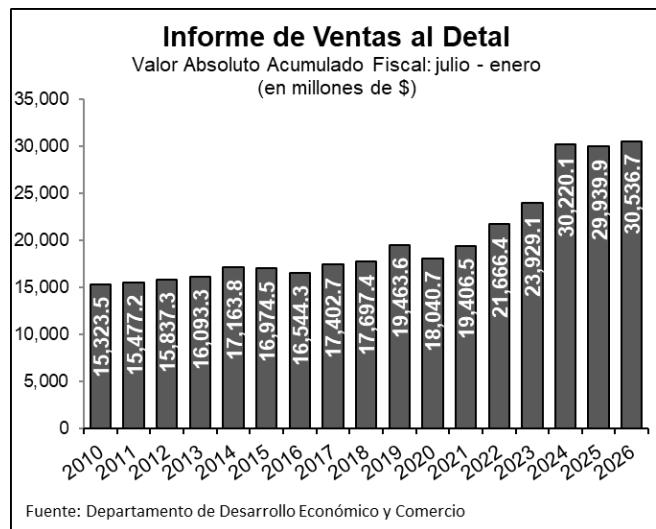
1. Los grupos con las mayores alzas reportadas fueron: Vehículos de motor nuevos y usados (+37.4%); Tiendas de deporte, instrumentos musicales y de entretenimiento (+26.8%); Tiendas de ropa (+15.4%); Tiendas de cosméticos, productos de belleza y perfumes (+10.7%); y Tiendas de calzado (+10.1%).
2. Los grupos que experimentaron reducciones más significativas durante enero de 2026 fueron: Gasolineras y tiendas de conveniencia (-35.3%); Tiendas de artículos electrónicos (-20.6%); Ferreterías y materiales para el hogar (-16.3%); Tiendas por departamento y otros artículos misceláneos (-11.5%); y Farmacias y droguerías (-7.2%).
3. Las Ventas al Detal de las PyMEs (Pequeñas y Medianas empresas) durante enero de 2026, alcanzaron la cifra de \$1,852.1 millones, las que disminuyeron en un 7.8% a una tasa anual.



- Las ventas de las Pequeñas empresas experimentaron un descenso de 2.4%, al igual que las ventas de las Medianas empresas que registraron una baja de 12.5%.
- En enero 2026, las ventas de PyMEs representaron el 46.2% de todas las ventas al detal para dicho mes. Para el mismo mes del año anterior, éstas representaron el 49.2%.
- Las ventas de los Grandes establecimientos No Cadenas ascendieron 11.8%, al igual que las ventas de las Grandes Cadenas que experimentaron un ascenso de 3.0%.

## Análisis Año Fiscal 2026

El valor acumulado de las ventas al detal del año fiscal 2026 (julio-enero), presenta un ascenso de 2.0% comparado con el mismo periodo del año fiscal anterior de 2025. En el año fiscal 2026, el valor acumulado de las ventas al detal alcanzó la cifra de \$30,536.7 millones.



Los cambios más significativos durante el presente periodo del año fiscal 2026 son los siguientes:

- Los grupos con las mayores alzas reportadas fueron: Vehículos de motor nuevos y usados (+16.2%); Tiendas de deporte, instrumentos musicales y de entretenimiento (+13.4%); Tiendas de ropa (+9.1%); Tiendas de cosméticos, productos de belleza y perfumes (+8.3%); y Tiendas de joyería, equipaje y artículos de cuero (+7.6%).
- Los siguientes tipos de tiendas experimentaron reducciones durante este periodo fiscal: Tiendas por departamento y otros artículos misceláneos (-9.1%); Ferreterías y materiales para el hogar (-3.5%); Distribuidores de combustible (-3.4%); Gasolineras y tiendas de conveniencia (-3.1%); y Tiendas de artículos electrónicos (-2.8%).
- Con relación a las PyMEs, Grandes No Cadenas y Grandes Cadenas, los puntos sobresalientes son los siguientes:

- a. Las ventas acumuladas de las PyMEs, durante este periodo del año fiscal 2026 aumentaron por 0.1%, al compararse con el mismo periodo del año fiscal anterior. Éstas fueron de \$14,524 millones.
- b. Las pequeñas empresas experimentaron un alza de 9.9%. El agregado vendió \$7,529.8 millones durante este periodo del año fiscal 2026.
- c. Las empresas medianas experimentaron una baja de 8.7%. Durante el presente periodo acumulado del año fiscal 2025 sus ventas fueron de \$6,994.2 millones.
- d. Las grandes empresas No Cadenas ascendieron 2.6% hasta acumular un total vendido de \$2,299.4 millones para el presente periodo del año fiscal 2026.
- e. Las Grandes Cadenas reflejaron un alza de 4.0% en el actual periodo acumulado del año fiscal 2025. Éstas reportaron ventas por \$13,713.3 millones.

***Espacio Intencionalmente Vacío***

Departamento de Desarrollo Económico y Comercio						
Oficina de Estrategia e Inteligencia de Negocios						
InfoVentas - Informe de Ventas al Detal en Puerto Rico - Enero 2026 (A Precios Corrientes)						
Descripción	Enero 2025 (r)	Enero 2026	Tasa de Cambio %	Acumulado Fiscal 2025 (r)	Acumulado Fiscal 2026	Cambio Acumulado
Vehículos de motor nuevos y usados	\$374,227,555	\$514,064,220	37.4%	\$3,099,620,708	\$3,601,595,647	16.2%
Tiendas de piezas para autos	\$59,363,988	\$58,071,199	-2.2%	\$432,670,291	\$444,679,801	2.8%
Mueblerías	\$69,278,332	\$72,579,581	4.8%	\$535,220,897	\$560,272,272	4.7%
Tiendas de artículos electrónicos	\$27,263,845	\$21,636,232	-20.6%	\$233,418,158	\$226,970,418	-2.8%
Ferreterías y materiales para el hogar	\$164,809,769	\$137,943,896	-16.3%	\$997,286,533	\$962,702,552	-3.5%
Equipos de patio y jardinería	\$112,952,321	\$121,680,546	7.7%	\$851,481,656	\$846,642,083	-0.6%
Supermercados y tiendas de bebidas alcohólicas	\$739,902,144	\$766,491,373	3.6%	\$5,348,445,151	\$5,506,933,737	3.0%
Tiendas de alimentos especiales	\$39,004,019	\$41,595,377	6.6%	\$538,581,308	\$543,243,592	0.9%
Farmacias y droguerías	\$533,499,965	\$495,056,655	-7.2%	\$3,448,039,681	\$3,681,749,864	6.8%
Tiendas de cosméticos, productos de belleza y perfumes	\$49,008,115	\$54,237,887	10.7%	\$380,190,807	\$411,603,637	8.3%
Gasolineras y tiendas de conveniencia	\$377,757,383	\$244,397,367	-35.3%	\$2,637,015,033	\$2,554,872,800	-3.1%
Tiendas de ropa	\$99,742,113	\$115,062,687	15.4%	\$902,511,288	\$984,963,079	9.1%
Tiendas de calzado	\$104,100,302	\$114,581,846	10.1%	\$866,165,685	\$930,046,521	7.4%
Tiendas de joyería, equipaje y artículos de cuero	\$27,265,075	\$29,269,050	7.3%	\$191,207,050	\$205,805,970	7.6%
Tiendas de deporte, instrumentos musicales y de entretenimiento	\$15,140,891	\$19,192,585	26.8%	\$113,804,722	\$129,034,794	13.4%
Tiendas por departamento y otros artículos misceláneos	\$785,277,844	\$695,177,146	-11.5%	\$5,950,326,174	\$5,411,691,053	-9.1%
Distribuidores de combustible	\$163,763,841	\$169,905,954	3.8%	\$1,187,759,919	\$1,147,342,642	-3.4%
Restaurantes y lugares de bebidas alcohólicas	\$338,010,491	\$340,274,120	0.7%	\$2,226,204,444	\$2,386,512,859	7.2%
<b>Total</b>	<b>\$4,080,367,993</b>	<b>\$4,011,217,721</b>	<b>-1.7%</b>	<b>\$29,939,949,505</b>	<b>\$30,536,663,321</b>	<b>2.0%</b>

Descripción	Enero 2025 (r)	Enero 2026	Tasa de Cambio %	Acumulado Fiscal 2025 (r)	Acumulado Fiscal 2026	Cambio Acumulado
Pequeño	\$928,773,606	\$906,519,280	-2.4%	\$6,849,721,342	\$7,529,799,365	9.9%
Mediano	\$1,080,210,270	\$945,531,035	-12.5%	\$7,657,059,137	\$6,994,195,892	-8.7%
Grandes no cadenas	\$293,231,959	\$327,758,538	11.8%	\$2,241,946,071	\$2,299,359,656	2.6%
Grandes Cadenas (Incluye locales y extranjeras)	\$1,778,152,158	\$1,831,408,867	3.0%	\$13,191,222,955	\$13,713,308,408	4.0%
<b>Total</b>	<b>\$4,080,367,993</b>	<b>\$4,011,217,721</b>	<b>-1.7%</b>	<b>\$29,939,949,505</b>	<b>\$30,536,663,321</b>	<b>2.0%</b>

(r) Informe Revisado

Fuente: Oficina de Estrategia e Inteligencia de Negocios, Departamento de Desarrollo Económico y Comercio

Para obtener copia de este informe visite <http://www.ddec.pr.gov> o <http://www.estadisticas.gobierno.pr/lepr/inventario.aspx>

Contacto: José L. Rivera, Oficina de Estrategia e Inteligencia de Negocios ([jose.rivera@ddec.pr.gov](mailto:jose.rivera@ddec.pr.gov)) o puede comunicarse al (787) 758-4747 extensión 23390

Este informe está disponible en formato Excel y PDF. El informe es libre de costo.



## (En dólares \$ - In dollars \$)

Fuente: Oficina de Estrategia e Inteligencia de Negocios  
Departamento de Desarrollo Económico y Comercio de Puerto Rico



DEPARTAMENTO DE

# DESARROLLO ECONÓMICO Y COMERCIO

GOBIERNO DE PUERTO RICO

## Informe de Ventas al Detal en Puerto Rico

**Enero 2026**

Hon. Sebastián Negrón Reichard  
**Secretario – DDEC**

Lcdo. Carlos J. Ríos Pierluisi  
**Subsecretario – DDEC**

José L. Rivera Rivera  
**Director**

### **Oficina de Estrategia e Inteligencia de Negocios**

#### **Personal**

Gladys L. Medina Claudio  
Miriam Basem-Hassan Lombardi  
Mónica González Bonnin  
Vanessa Ramos  
Yarelis Cotto Rivera  
Yasmín García Martínez  
Carlos Soto Seijo  
Iván Roche Morales  
Javier Matos Vázquez

Departamento de Desarrollo Económico y Comercio  
Oficina de Estrategia e Inteligencia de Negocios  
355 Ave. F.D. Roosevelt  
P.O. Box 362350  
San Juan, Puerto Rico 00936-2350

#### **Contacto**

Tel: (787) 758-4747 extensión 23390  
e-mail: jose.rivera@ddec.pr.gov